



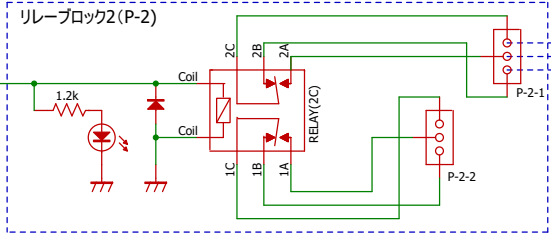
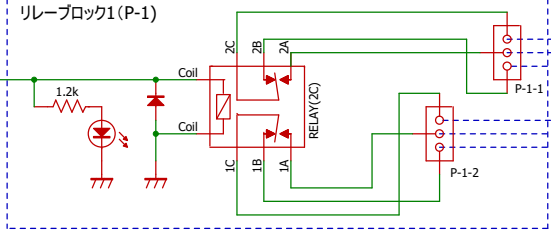
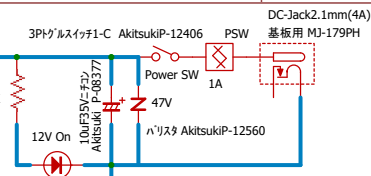
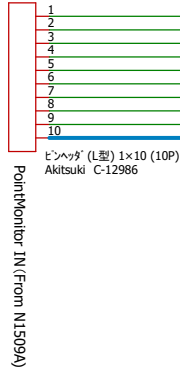
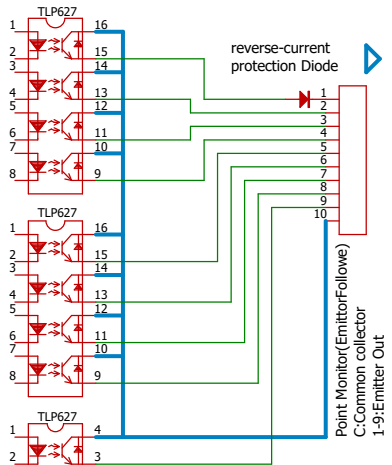
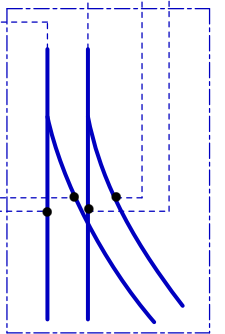


PointMonitor I/O Board PMIO-2

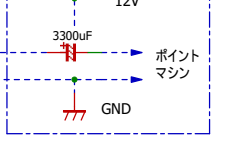
ポイントコントローラーボード(N1509A)



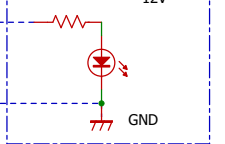
活用例1
ポイント内部の接点を補強して
通電を確実にする活用例



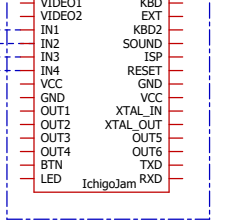
活用例2
ポイント切替回路の追加



活用例3
表示ランプの追加



活用例4
マイコン等との通信



形式	ポイントモニタ(PointMonitor) I/O Board PMIO-2		
作成日	2020年6月9日	図名	回路図
作成者	HideakiHomma	設計	本間マネジメントオフィス(HMO)